



*SAE23*

*L'environnement au coeur de  
l'action*

Concevoir un projet citoyen dans le champ professionnel de la mention







# Concevoir un projet en SVT

## Composantes essentielles = critères qualités

- en contextualisant le projet
- en collaborant avec différents acteurs
- en adoptant une attitude professionnelle
- en respectant les étapes de conception du projet
- en tenant compte des contraintes de réalisation du projet

## Familles de situation

Dans le cadre d'un projet scientifique

Dans le cadre d'un projet citoyen

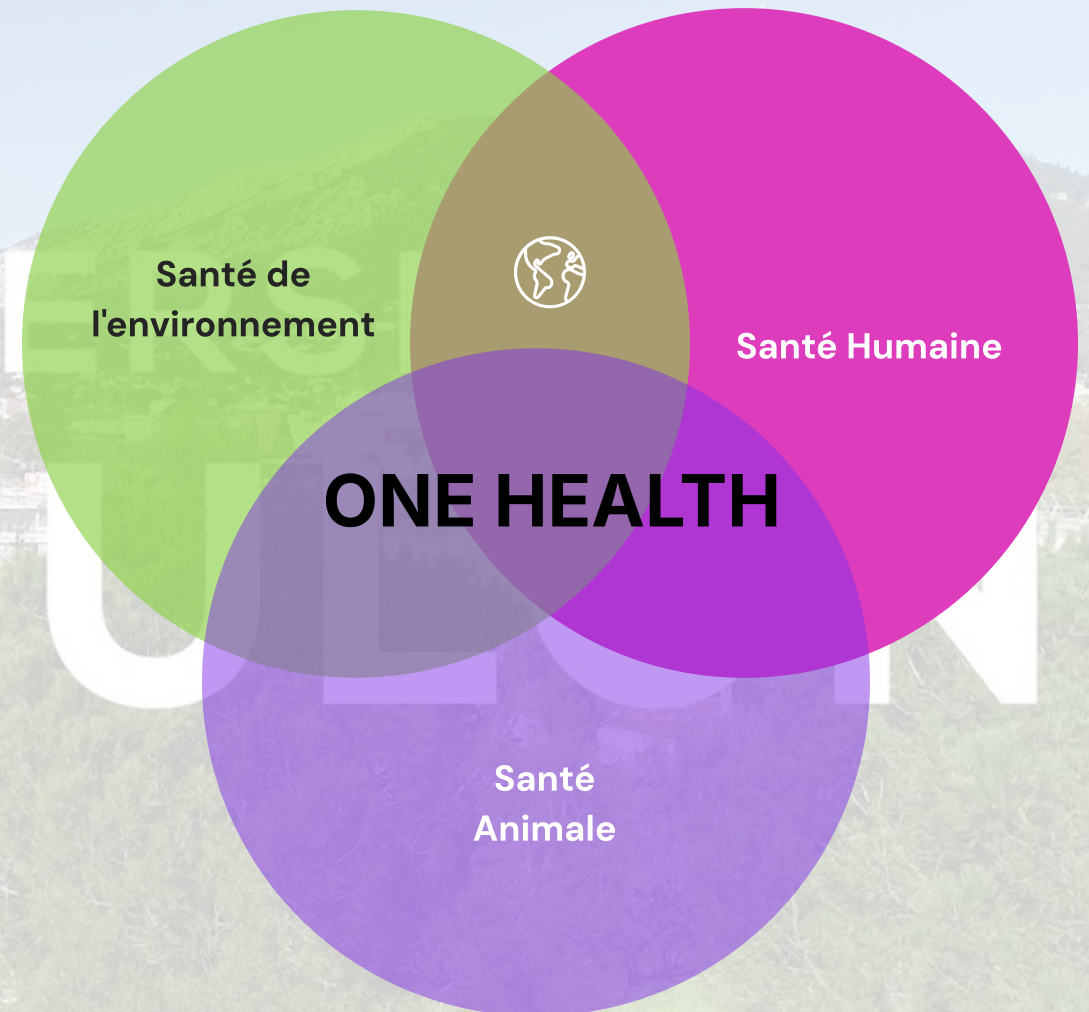
Dans le cadre d'un projet scolaire

## Activité wooclap





Créer un projet pour  
l'**environnement** ou  
la **santé** sur ton  
campus!



CONCEVOIR  
UN PROJET

# L'environnement au coeur de l'action

DESCRIPTION

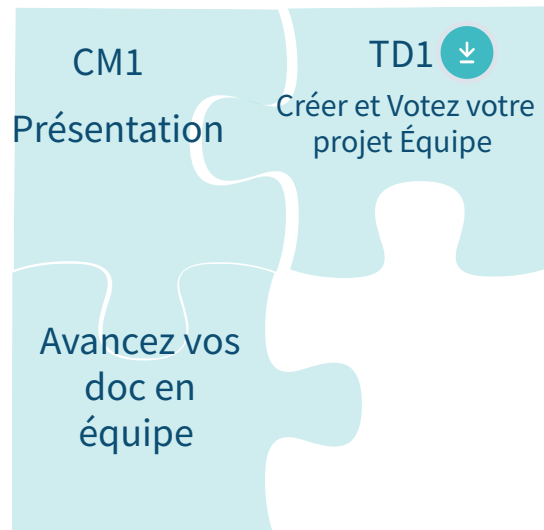
Niveau attendu

ÉVALUATION

## ÉTAPE 1 Initiation du Projet

Une fiche pour  
travailler en  
équipe

Une charte  
pour guider le  
projet



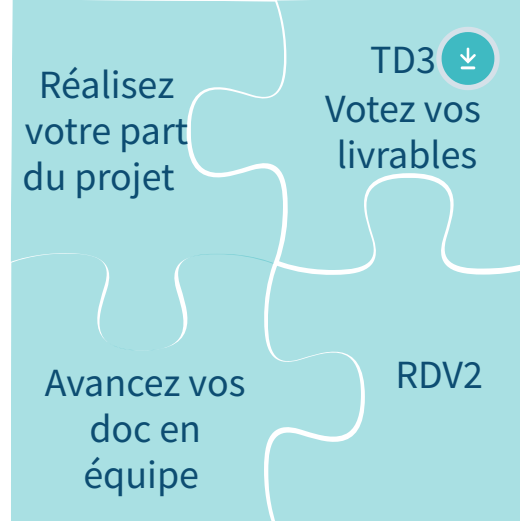
## ÉTAPE 2 Retroplanning

Un modèle à compléter



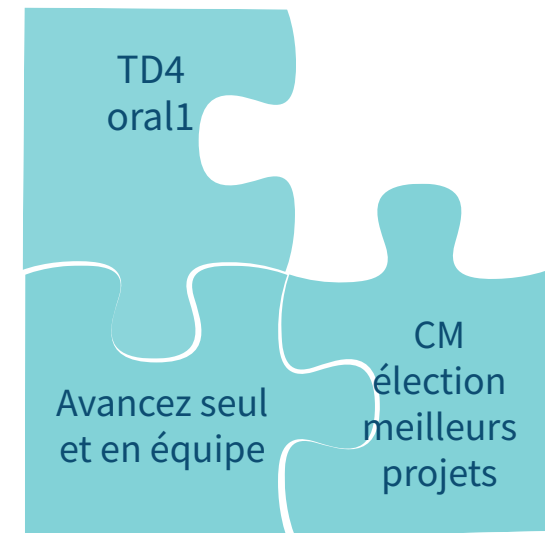
*Carnet de bord version 1  
Charte - retroplanning  
Fiche progression*

## ÉTAPE 3 Livrables



*Carnet de bord version 2  
Livrables - Présentation1*

## ÉTAPE 4 Présentation



*Carnet de bord  
Tout les rendus*



Mois	Janvier		Février					Mars					Avril					Mai					
semaines	4	6	7	8	9	10	11	12	13	14	15	16	17	18	19	20	21	22					
séances	CM1 présentation	TD2 Retro- planning	CM2 Orientation			RDV1 Planning Projet									RDV2		TD4 Présentation projet 1	CM2 Bilan					
	CM2 Gestion de projet																						
	TD1 Initiation																						
TAE	Collaborer	9h. Échanges distanciél Deux réunions mini					6h. Échanges distanciél Une réunion mini									6h. Échanges distanciél Une réunion mini							
	Attitude Pro.	Fiche progression1 Carnet de bord v1					Fiche progression2 Carnet de bord v2									Fiche progression3 Carnet de bord final							
	Étape projet	Rétroplanning/MindMap v1					Livrables V1									Livrables V finaux							
	Contraintes	Réaliser chartre v1					Réaliser chartre v2									Oraux							
Rendus	Le carnet de bord se complète au fur et à mesure avec <ul style="list-style-type: none"><li>Notes de séances</li><li>Fiches progression</li><li>Retroplanning</li><li>Charte</li><li>Livrables</li></ul>					Carnet de Bord v1										Carnet de Bord v2						Carnet de Bord Charte	
						Charte Retroplanning Fiche progression										Présentation v1 Livrables v1 Fiche progression						Retroplanning Présentation Livrables Fiche progression	