

EVALUATION DE L'ENSEIGNEMENT

Dans le cadre de l'évaluation des enseignements, vous avez la possibilité, à travers la plateforme Moodle et l'activité « Feedback », de proposer à vos étudiants de répondre, de façon anonyme, à une enquête dont vous serez le seul destinataire. Les étudiants ne pourront répondre qu'une seule fois.

Vous trouverez ci-dessous, la marche à suivre afin de proposer cette enquête sachant qu'il y a 2 cas de figures :

- Votre espace de cours n'est pas encore créé sur la plateforme Moodle
- Votre espace de cours existe déjà sur la plateforme Moodle

Sommaire

1. Cas n°1 – Mon espace de cours n'existe pas sur Moodle	1
2. Cas n°2 – Mon espace de cours est déjà ouvert sur Moodle	2
3. Afficher l'enquête et définir les dates de collecte des réponses	5
4. Ajouter ou modifier une question existante	5
5. Consulter et exporter les résultats	6

1. Cas n°1 – Mon espace de cours n'existe pas sur Moodle

Il s'agit du cas le plus simple puisque l'enquête sera ajoutée automatiquement dès l'ouverture de votre espace de cours dans la première section. Par défaut, l'enquête sera masquée pour les étudiants. Il vous appartiendra de la rendre visible et de définir la période de collecte des réponses (voir point 3).

Généralités

→ Évaluation de l'enseignement

Caché pour les étudiants

Ce questionnaire anonyme est destiné à recueillir votre avis sur l'enseignement afin d'améliorer le format et le contenu du cours. Merci de prendre quelques minutes pour y répondre.

2. Cas n°2 – Mon espace de cours est déjà ouvert sur Moodle

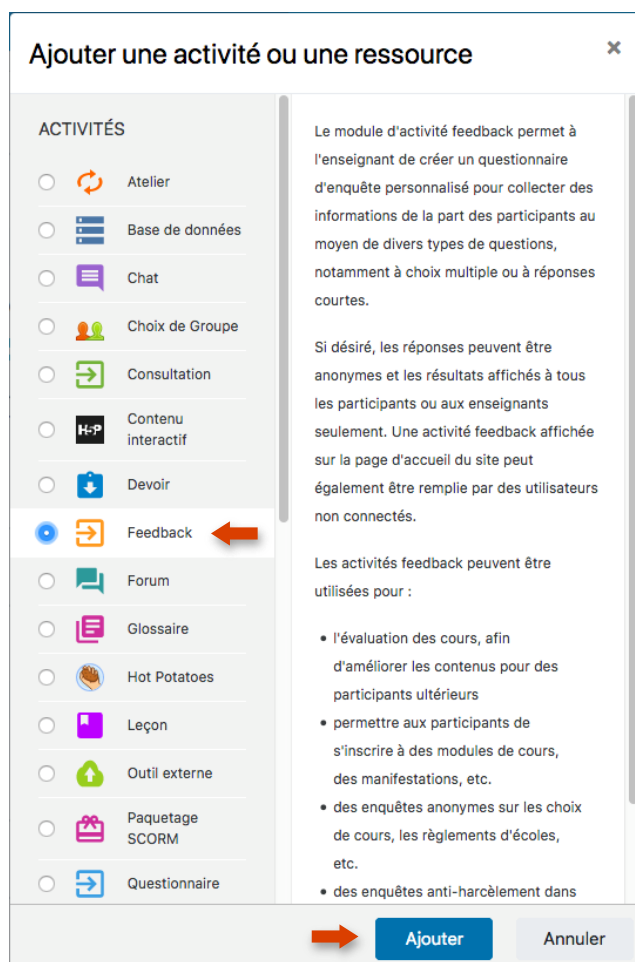
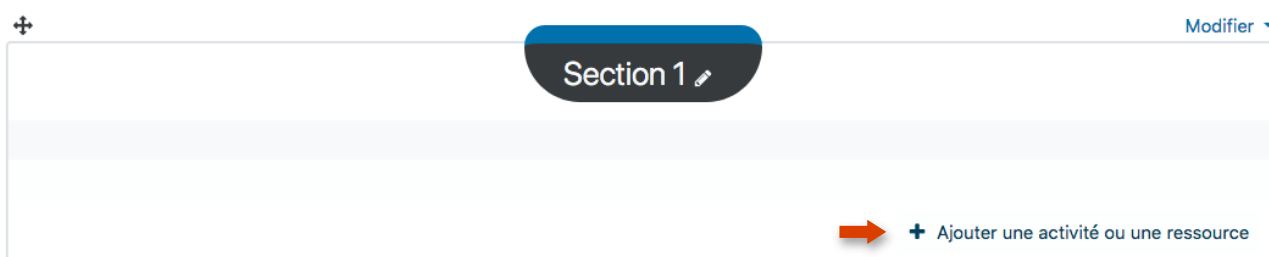
Vous disposez déjà de votre espace et vous souhaitez que les étudiants répondent à l'enquête concernant l'évaluation de l'enseignement.

Dans ce cas, voici la marche à suivre.

2.1 – Activez le mode édition



2.2 – Ajouter l'activité « Feedback » dans la section de votre choix



2.3 – Paramétrez l'activité

Saisissez le nom et la description. Vous pouvez copier / coller les éléments à partir du texte ci-dessous :

Titre : Evaluation de l'enseignement

Description : Ce questionnaire anonyme est destiné à recueillir votre avis sur l'enseignement afin d'améliorer le format et le contenu du cours. Merci de prendre quelques minutes pour y répondre.

Ajout Feedback à Section 1 » Tout déplier

▼ **Généraux**

Nom → ! Evaluation de l'enseignement

Description →

Afficher la description sur la page de cours ?

Vous pouvez ensuite définir les dates de disponibilités de l'enquête et sélectionner les réglages tels qu'ils apparaissent sur le visuel ci-dessous. Cliquez ensuite sur « Enregistrer et afficher ».

▼ **Disponibilité**

Permettre les réponses dès le Activer ←

Permettre les réponses jusqu'au Activer ←

▼ **Réglages de questions et d'envoi**

Enregistrer les noms d'utilisateur ←

Permettre plusieurs remises ? ←

Activer la notification des remises ? ←

Numéroter automatiquement les questions ? ←

▶ **Après l'envoi**

▶ **Réglages courants**

▶ **Restreindre l'accès**

▶ **Achèvement d'activité**

▶ **Tags**

▶ **Compétences**

↕

2.4 – Récupérez les questions

Vous allez pouvoir récupérer les questions de façon automatique. Vous n'aurez pas à les saisir. Pour cela, cliquez sur l'onglet « Modèles ».



Evaluation de l'enseignement

[Vue d'ensemble](#) [Modifier les questions](#) **Modèles** [Analyse](#) [Afficher les réponses](#)

Ce questionnaire anonyme est destiné à recueillir votre avis sur l'enseignement afin d'améliorer le format et le contenu du cours. Merci de prendre quelques minutes pour y répondre.

Vue d'ensemble

Groupes séparés: Tous les participants

Réponses envoyées: 0

Questions: 0

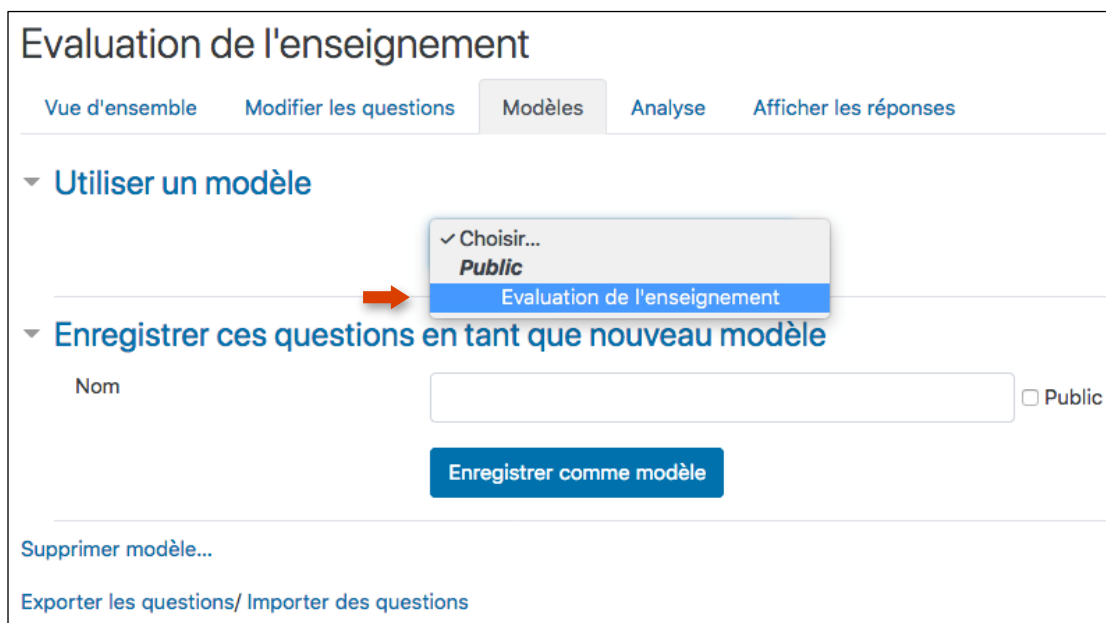
Permettre les réponses dès le: vendredi 3 avril 2020, 10:00

Permettre les réponses jusqu'au: vendredi 10 avril 2020, 16:30

Le feedback n'est pas ouvert

[Continuer](#)

Une fois dans l'onglet « Modèles », cliquez sur le menu déroulant pour sélectionner le modèle « Evaluation de l'enseignement ».



Evaluation de l'enseignement

[Vue d'ensemble](#) [Modifier les questions](#) **Modèles** [Analyse](#) [Afficher les réponses](#)

Utiliser un modèle

✓ Choisir...
Public

→ Evaluation de l'enseignement

Enregistrer ces questions en tant que nouveau modèle

Nom Public

[Enregistrer comme modèle](#)

[Supprimer modèle...](#)

[Exporter les questions/ Importer des questions](#)

Cliquez ensuite sur « Enregistrer » tel qu'indiqué sur le visuel ci-dessous.



Evaluation de l'enseignement

Voulez-vous vraiment utiliser ce modèle ?

Supprimer anciens éléments

Ajouter de nouveaux éléments

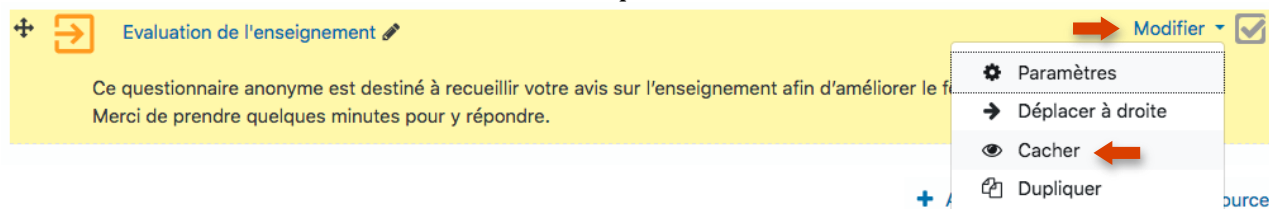
→ [Enregistrer](#) [Annuler](#)

3. Afficher l'enquête et définir les dates de collecte des réponses

Vous avez 2 options :

- Soit vous définissez en amont la période de disponibilité de l'enquête comme expliqué au point 2.3
- Soit vous décidez d'afficher/masquer l'enquête le jour J.

Dans ce cas, il suffit d'activer le mode édition puis :

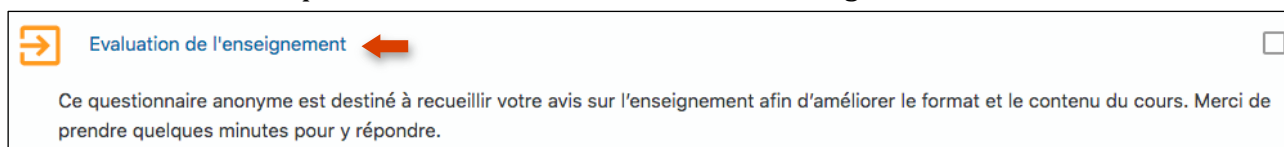


Si vous souhaitez définir / modifier les dates de collecte, il faut cliquer sur le bouton « Paramètres » et se référer au point 2.3.

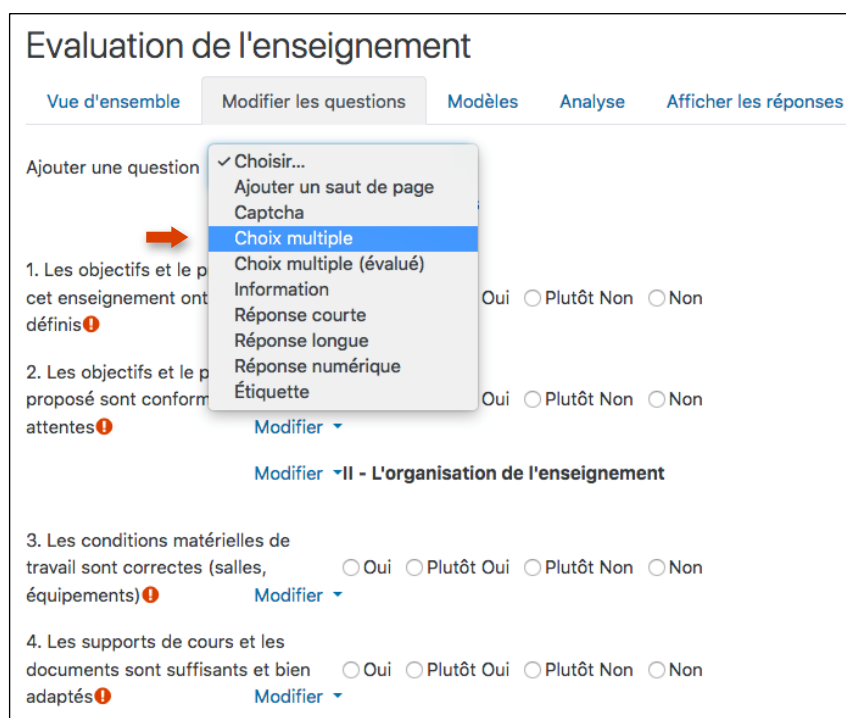
4. Ajouter ou modifier une question existante

Il est tout à fait possible d'ajouter ou de modifier certaines questions du modèle existant.

Dans ce cas, il faut cliquer sur l'activité « Évaluation de l'enseignement » :



Puis dans l'onglet « Modifier les questions » et « Ajouter une question » :



Vous pouvez ensuite ajouter le type de question souhaité.

5. Consulter et exporter les résultats

Une fois l'enquête achevée, rendez-vous dans les onglets « Analyse » et « Afficher les réponses » :

Evaluation de l'enseignement

[Vue d'ensemble](#) [Modifier les questions](#) [Modèles](#) [Analyse](#) [Afficher les réponses](#)

Ce questionnaire anonyme est destiné à recueillir votre avis sur l'enseignement afin d'améliorer le format et le contenu du cours. Merci de prendre quelques minutes pour y répondre.

Vue d'ensemble

Groupes séparés: Tous les participants

Réponses envoyées: 0

Questions: 0

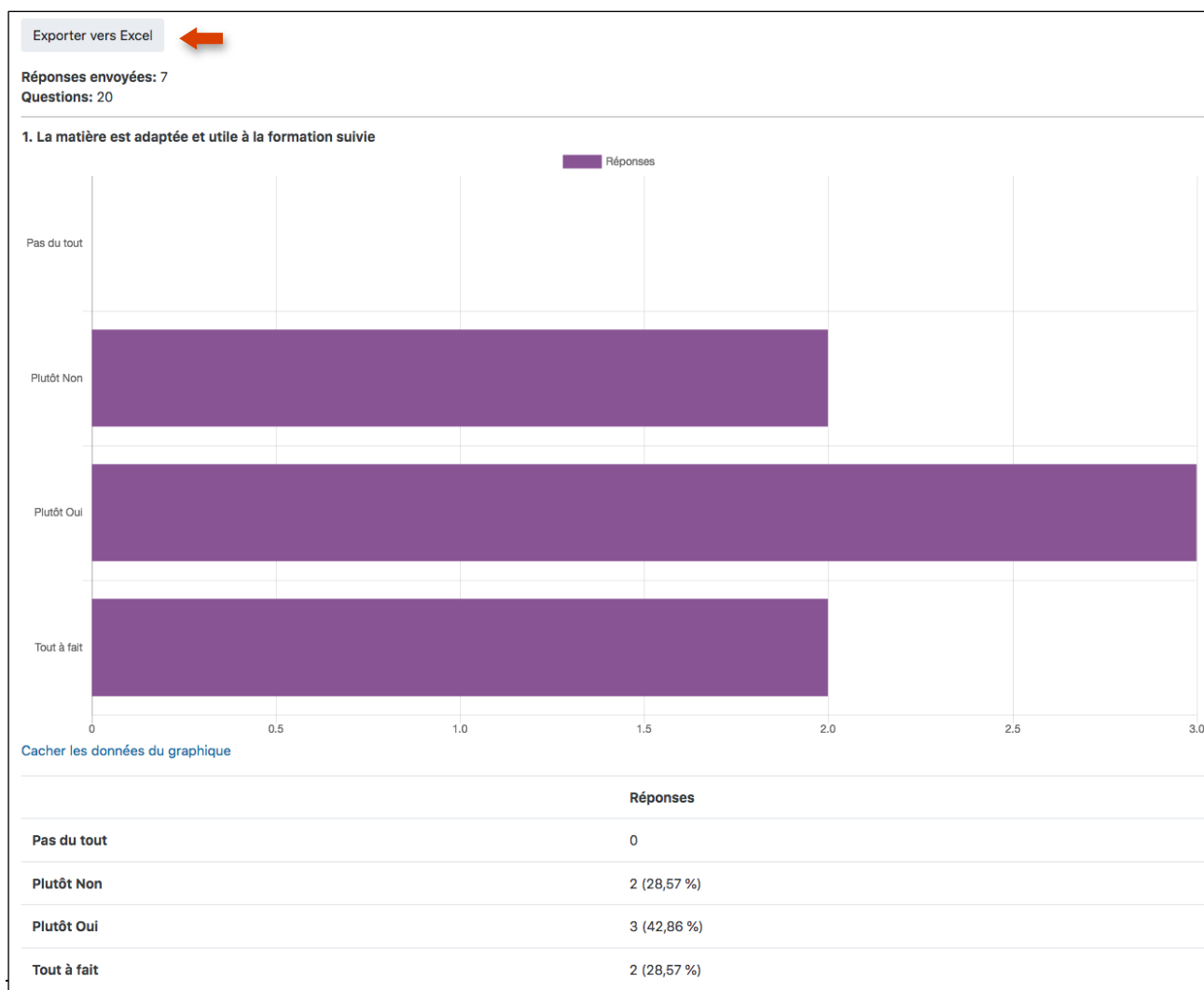
Permettre les réponses dès le: vendredi 3 avril 2020, 10:00

Permettre les réponses jusqu'au: vendredi 10 avril 2020, 16:30

Le feedback n'est pas ouvert

[Continuer](#)

Dans l'onglet « Analyse » pouvez consulter et exporter au format Excel, les résultats de l'enquête :



Dans l'onglet « Afficher les réponses » vous pouvez consulter et exporter le contenu des réponses :

Vue d'ensemble Modifier les questions Modèles Analyse **Afficher les réponses**

Réponses anonymes (7)

Affichage des 10 premières questions. Affichez les réponses individuelles ou téléchargez les données pour tout afficher. ×

Télécharger les données au format

- ✓ Séparé par des virgules (.csv)
- Microsoft Excel (.xlsx)**
- Table HTML
- Javascript Object Notation (.json)
- OpenDocument (.ods)

Télécharger

Réponse No	La matière est adaptée et utile à la formation suivie	Le volume horaire est adapté	L'objectif de l'enseignement est clair	Les modalités d'évaluation sont claires	Les supports (Moodle, imprimés...) sont suffisants	La durée de chaque séance est adéquate	L'explication des notions complexes présentées pendant le cours facilite votre compréhension	L'enseignant est suffisamment disponible	L'enseignement vous a intéressé	Ce cours vous a permis de progresser dans votre formation	
Réponse No: 1	Plutôt Oui	Non car trop court	Plutôt oui	Plutôt oui	Plutôt oui	Tout à fait	Plutôt oui	Plutôt oui	Plutôt oui	Plutôt oui	
Réponse No: 2	Plutôt Non	OUI	Tout à fait	Plutôt oui	Plutôt oui	Tout à fait	Plutôt oui	Plutôt oui	Plutôt oui	Plutôt oui	
Réponse No: 3	Tout à fait	OUI	Plutôt oui	Tout à fait	Plutôt oui	Tout à fait	Plutôt oui	Tout à fait	Tout à fait	Tout à fait	
Réponse No: 4	Tout à fait	OUI	Tout à fait	Plutôt oui	Plutôt oui	Plutôt oui	Tout à fait	Tout à fait	Plutôt oui	Plutôt oui	
Réponse No: 5	Plutôt Non	Non car trop court	Plutôt oui	Tout à fait	Plutôt oui	Plutôt oui	Plutôt oui	Tout à fait	Plutôt oui	Plutôt oui	
Réponse No: 6	Plutôt Oui	OUI	Plutôt oui	Plutôt oui	Tout à fait	Plutôt oui	Plutôt oui	Tout à fait	Plutôt oui	Plutôt oui	
Réponse No: 7	Plutôt Oui	OUI	Plutôt non	Plutôt non	Tout à fait	Plutôt oui	Plutôt non	Tout à fait	Plutôt oui	Plutôt oui	

Des formations sont possibles :

- **Initiation / découverte**
- **Perfectionnement**
- **Mise en place d'un projet pédagogique**

Contactez le Pôle Usages Numériques de la DSIUN pour toute demande.

Contact :

Thomas Maisons, Ingénieur TICE – Correspondant Pix
 DSIUN – Pôle Usages Numériques – Université de Toulon
 Bâtiment T, Campus de La Garde
 Email : dsiun-tice@univ-tln.fr
 Tél. : 04 94 14 26 18