

SUIVRE L'ACTIVITE DE VOS ETUDIANTS

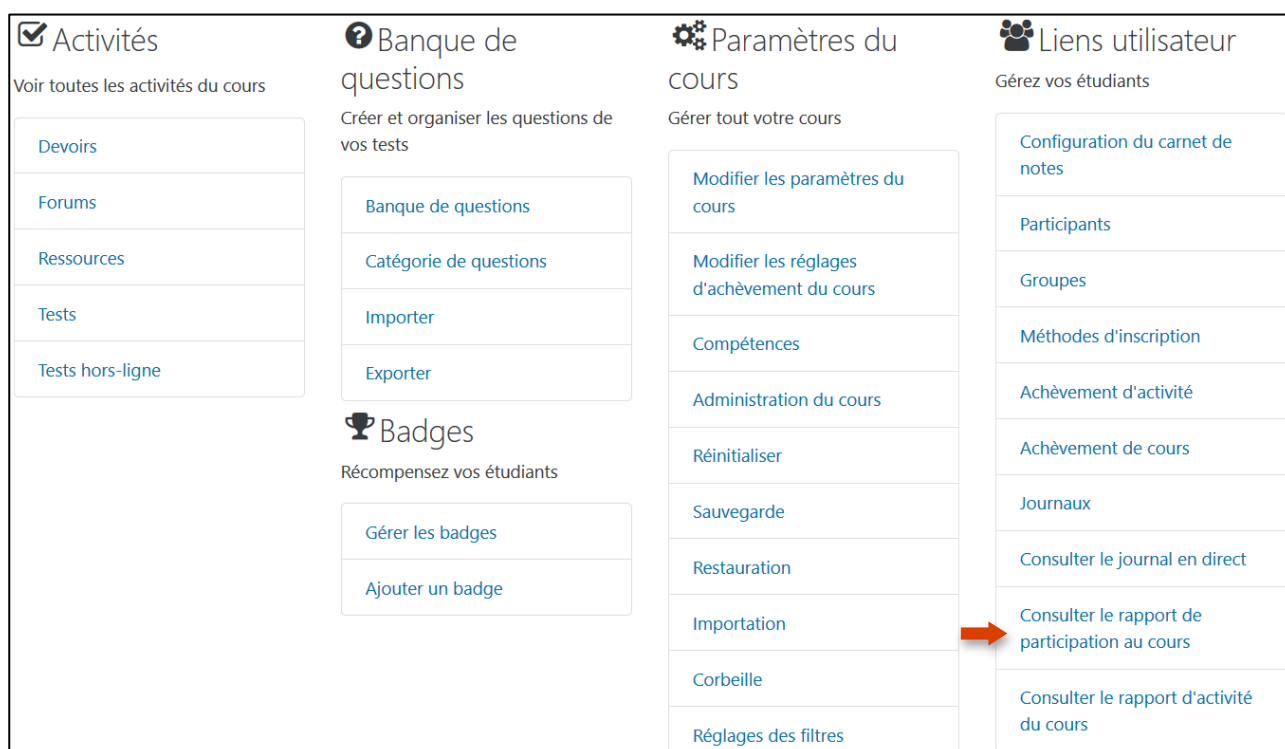
Ce tutoriel a pour objectif de vous montrer comment suivre l'activité de vos étudiants dans votre espace de cours en consultant le rapport de participation et le rapport d'activité du cours.

Sommaire

1. **Rapport de participation**..... 1
2. **Rapport d'activité du cours** 3

1. Rapport de participation

Pour consulter le rapport de participation de vos étudiants au cours :



The screenshot shows the Moodle course administration interface with four main panels:

- Activités**: Voir toutes les activités du cours. Includes: Devoirs, Forums, Ressources, Tests, Tests hors-ligne.
- Banque de questions**: Créer et organiser les questions de vos tests. Includes: Banque de questions, Catégorie de questions, Importer, Exporter.
- Paramètres du cours**: Gérer tout votre cours. Includes: Modifier les paramètres du cours, Modifier les réglages d'achèvement du cours, Compétences, Administration du cours, Réinitialiser, Sauvegarde, Restauration, Importation, Corbeille, Réglages des filtres.
- Liens utilisateur**: Gérez vos étudiants. Includes: Configuration du carnet de notes, Participants, Groupes, Méthodes d'inscription, Achèvement d'activité, Achèvement de cours, Journaux, Consulter le journal en direct, Consulter le rapport de participation au cours (highlighted with a red arrow), Consulter le rapport d'activité du cours.

Module d'activité Poly TD Remonter 6 jours Afficher uniquement Étudiant

Afficher les actions Toutes les actions Valider

Groupes Tous les participants

- **Module d'activité** : sélectionnez le type d'activité que vous voulez superviser. Remarquez que seuls les modules d'activités qui sont effectivement présents dans le cours courant sont affichés dans la liste déroulante.
- **Remonter** : la durée sur laquelle doit se faire l'extraction.
- **Afficher uniquement** : les actions des étudiants
- **Afficher les actions** : les Affichages (passifs), les Messages (actifs), ou les deux.

On peut voir ci-dessous les étudiants qui ont consulté ou non le document « Poly TD ». Il est possible de trier l'affichage.

Module d'activité Poly TD Remonter 6 jours Afficher uniquement Étudiant

Afficher les actions Affichage Valider

Groupes Tous les participants

Fichier Affichages
Fichier Messages

332 Étudiant

Prénom Tout A B C D E F G H I J K L M N O P Q R S T U V W X Y Z

Nom Tout A B C D E F G H I J K L M N O P Q R S T U V W X Y Z

1 2 3 4 5 6 7 8 9 10 ... 17 »

Nom / Prénom	Affichage	Sélectionner
	Oui (1)	<input type="checkbox"/>
	Non	<input type="checkbox"/>
	Non	<input type="checkbox"/>
	Non	<input type="checkbox"/>

Une fonctionnalité très utile du rapport de participation est la possibilité d'envoyer un message commun à tous (ou une sélection) les étudiants qui ont (ou non) accompli une certaine action.

En bas de page :

Pour les utilisateurs sélectionnés... Choisir...

Choisir...

Envoyer un message

Envoyer le message à 5 personnes

Bonjour,
Pensez à consulter le document "Poly TD".
Cdt

Envoyer le message à 5 personnes Annuler

2. Rapport d'activité du cours

Le rapport d'activité du cours permet de visualiser le nombre de vues pour chaque activité et ressource sur une période donnée.

Activités
Voir toutes les activités du cours

- Devoirs
- Forums
- Ressources
- Tests
- Tests hors-ligne

Banque de questions
Créer et organiser les questions de vos tests

- Banque de questions
- Catégorie de questions
- Importer
- Exporter

Badges
Récompensez vos étudiants

- Gérer les badges
- Ajouter un badge

Paramètres du cours
Gérer tout votre cours

- Modifier les paramètres du cours
- Modifier les réglages d'achèvement du cours
- Compétences
- Administration du cours
- Réinitialiser
- Sauvegarde
- Restauration
- Importation
- Corbeille
- Réglages des filtres

Liens utilisateur
Gérez vos étudiants

- Configuration du carnet de notes
- Participants
- Groupes
- Méthodes d'inscription
- Achèvement d'activité
- Achèvement de cours
- Journaux
- Consulter le journal en direct
- Consulter le rapport de participation au cours
- Consulter le rapport d'activité du cours

La période peut être définie ici :






Filtre

De 1 avril 2020 Activer

À 1 avril 2020 Activer

Filtre Annuler

Et les résultats s'affichent en-dessous en reprenant les éléments présents dans les différentes sections de votre cours :

TD Semaine du 16 mars		
 Correction Application 6 de la gestion de gamme	259 consultations par 121 utilisateurs	lundi 30 mars 2020, 16:17 (2 jours 1 heure)
DS		
 QCM	98 consultations par 1 utilisateurs	lundi 6 janvier 2020, 13:47 (86 jours 2 heures)
 Le seuil de rentabilité (Test MIEL Antraigue D-022-V1)	16 consultations par 1 utilisateurs	mardi 17 septembre 2019, 13:26 (197 jours 4 heures)
 DS 1 MKG	51 consultations par 1 utilisateurs	jeudi 13 février 2020, 17:42 (47 jours 22 heures)
TEST Pour DS via moodle		
 Test pour DS	1261 consultations par 147 utilisateurs	vendredi 20 mars 2020, 09:14 (12 jours 7 heures)

Contactez le Pôle Usages Numériques de la DSIUN pour toute demande.

Contact :

Thomas Maisons
Ingénieur pour l'Enseignement Numérique – Correspondant PIX

DSIUN – Pôle Usages Numériques – Université de Toulon

Bâtiment T, Campus de La Garde

Email : dsiun-tice@univ-tln.fr

Tél. : 04 94 14 26 18